


# Die definitive Antwort für Mobilität

**Handbikes von Batec** - Die umfassende Lösung für Ihre Mobilitätsprobleme:

- ✓ Machen Sie den Schritt von eingeschränkter zu **uneingeschränkter** Mobilität und werden Sie **unabhängig** und **proaktiv**.
- ✓ Genießen Sie die **2-in-1-Lösung**, ohne auf die Vorteile Ihres manuellen Rollstuhls verzichten zu müssen.
- ✓ **Überwinden Sie Hindernisse.**
- ✓ Unsere elektrischen Handbikes können Sie im **Handumdrehen** verankern: damit **ersparen Sie sich den Transfer!**
- ✓ Modelle für **Tetraplegiker** und **Menschen mit Hemiplegie** erhältlich.



You CAN get used to being in a **wheelchair**



But not to giving up on

**LIFE**

[www.batec-mobility.com](http://www.batec-mobility.com)



Rehab GmbH  
Wallisellen

Rehab GmbH  
Hertistrasse 2  
8304 Wallisellen  
044 821 67 57  
[rehab@rehabgmbh.ch](mailto:rehab@rehabgmbh.ch)  
[www.rehabgmbh.ch](http://www.rehabgmbh.ch)

# VERGLEICHEN UND WÄHLEN

Sie Ihr elektrisches Handbike






# Ein elektrisches HANDBIKE für alle Ansprüche

Bei **Batec Mobility** verfügen wir über ein Handbike für jeden Bedarf:

- 1 Entdecken Sie alle Modelle
- 2 Vergleichen Sie die Modelle
- 3 Wählen Sie das Batec-Modell, das am besten zu Ihnen passt!



## AUCH FÜR TETRAPLEGIKER UND MENSCHEN MIT HEMIPLEGIE ERHÄLTlich


Die Spezialausstattung für **Tetraplegiker** umfasst Lenker *Gas & Bremse* ohne Hebel, was Ihnen ermöglicht mit sanften Bewegungen beschleunigen und bremsen zu können. Die Lenker der Modelle für **Menschen mit Hemiplegie** sind mit Monolever-Bremse ausgestattet, die rechts oder links angebracht werden kann.

## Wir bieten unverbindliche Demos!



Besuchen Sie unsere Website und beantragen Sie eine unverbindliche Demo. Gerne bereiten wir für Sie eine Demo vor und beantworten alle Ihre Fragen.

### BATEC MINI



Maximale Geschwindigkeit  
20 Km/h

Reichweite  
22 km\* mit 280 Wh-Akku  
22 km\* mit 280 Wh-Akku

Motor  
Bürstenloser Hochleistungsmotor mit 250 RPM  
Nennleistung: 900 W  
Spitzenleistung: 1050 W  
Rückwärtsgang

Akku & Ladegerät  
2 Optionen: 36 V - 280 Wh, 36 V - 522 Wh  
4A Ladegerät

Rahmen  
7005 T6 Aluminium  
1.1/8 Steuersatz, Schwarz  
Abnehmbare Schutzkappe


Lenker  
Aluminium-Lenker, Mattschwarz

Bremsen  
Mechanische Scheibenbremsen Avid BB5  
Aluminium-Bremsgriffe mit Feststellbremse  
Avid G2 Bremsscheibe, 180 mm

Rad  
Reifen mit hervorragendem Grip 16" x 2,40"  
16" doppelwandige Aluminiumfelge, Schwarz

Ausstattung  
700 Lumen Scheinwerfer mit Standlicht  
LED-Doppellrücklichter am Ständer  
All-in-one-LCD-Bildschirm + Fahrradcomputer + Akkuanzeige  
USB-Ladeanschluss  
Hupe  
-

### BATEC ELECTRIC 2



Maximale Geschwindigkeit  
23 Km/h

Reichweite  
22 km\* mit 280 Wh-Akku  
40 km\* mit 522 Wh-Akku

Motor  
Bürstenloser Hochleistungsmotor mit 250 RPM  
Nennleistung: 900 W  
Spitzenleistung: 1050 W  
Rückwärtsgang

Akku & Ladegerät  
2 Optionen: 36 V - 280 Wh, 36V - 522 Wh  
4A Ladegerät

Rahmen  
7005 T6 Aluminium  
1.1/8 Steuersatz, Schwarz  
Abnehmbare Schutzkappe

Lenker  
Aluminium-Lenker, Mattschwarz

Bremsen  
Mechanische Scheibenbremsen Avid BB5  
Bremsgriffe mit Feststellbremse  
Avid G2 Bremsscheibe, 180 mm

Rad  
Reifen mit hervorragendem Grip, 18" x 2,40"  
18" doppelwandige Aluminiumfelge, Schwarz

Ausstattung  
700 Lumen Scheinwerfer mit Standlicht  
LED-Doppellrücklichter am Ständer  
All-in-one-LCD-Bildschirm + Fahrradcomputer + Akkuanzeige  
USB-Ladeanschluss  
Hupe  
Abnehmbare QR-Gegengewichte

20" Dop

### BATEC SCRAMBLER



Maximale Geschwindigkeit  
28 Km/h

Reichweite  
22 km\* mit 280 Wh-Akku  
50 km\* mit 696 Wh-Akku

Motor  
Bürstenloser Hochleistungsmotor mit 300 RPM  
Nennleistung: 1200 W  
Spitzenleistung: 1300 W  
Rückwärtsgang

Akku & Ladegerät  
48 V- 696 W  
3A Ladegerät

Rahmen  
7005 T6 Aluminium  
1.1/8 FSA Orbit Mx Steuersatz, Schwarz  
-

Lenker  
Aluminium-Lenker, ultrabreit

Bremsen  
Mechanische Scheibenbremsen Avid BB7  
Bremsgriffe mit Feststellbremse  
Avid Centerline Bremsscheibe, 200 mm

Rad  
Reifen mit hervorragendem Grip 19" x 2,75"  
19" doppelwandige Aluminiumfelge, Schwarz

Ausstattung  
1400 Lumen Doppel-Scheinwerfer mit Standlicht  
LED-Doppellrücklichter am Ständer  
All-in-one-LCD-Bildschirm + Fahrradcomputer + Akkuanzeige  
USB-Ladeanschluss und Hupe  
Hupe  
Abnehmbare QR-Gegengewichte

\* Für die Berechnung der Reichweite wurden folgende Faktoren einbezogen: Gewicht des Nutzers: 75 kg, ultraleichter Rollstuhl, flaches Gelände, ohne Wind, konstante Geschwindigkeit von 15 km/h. Die Leistung kann je Akku um bis zu +/- 20 % variieren.  
\*\* Für die Berechnung der Reichweite wurden folgende Faktoren einbezogen: Gewicht des Nutzers: 75 kg, ultraleichter Rollstuhl, flaches Gelände, ohne Wind, konstante Geschwindigkeit von 20 km/h. Die Leistung kann je Akku um bis zu +/- 20 % variieren.